





















OZNACZENIA
 WEJŚCIE DO BUDYNKU
 ŚCIANY ISTNIEJĄCE
 DOMUROWANE FRAGMENTY ŚCIAN Z BŁOCKA CERAMICZNEGO 25CM OBUSTRONNIE POKRYTEGO TYNKIEM GIPSOWYM
 SW1 - PROJEKTOWANA ŚCIANA DZIAŁOWA REI60 - płyta ognioochronna np. Knauff DFDPH2, 1,25cm - wełna mineralna skalna, gęstość min. 50kg/m³, gr. 10,0cm - profile CW 10 w rozstawie osiowym około 30,0cm - płyta ognioochronna np. Knauff DFDPH2, 1,25cm
 WYBURZENIA
 PROJEKTOWANE DRZWI WEWNĄTRZLOKALOWE
 PROJEKTOWANE DRZWI WEWNĄTRZLOKALOWE O ODPORNOŚCI OGNIOWEJ OZNACZONEJ NA RYSUNKU
 PROJEKTOWANE ROLETY P.POŻ. EI30 LUB EI60
 PROJEKTOWANE SZAFY WNĘKOWE (rozpatrywać z widokami ścian)
H=287cm SUFIT WYKOŃCZONY TYNKIEM I BIAŁĄ FARBĄ
h=287cm SUFIT PODWIESZANY MAŁOWANY BIAŁĄ FARBĄ
 GĄSIENICA PROSZKOWA TYP ABC O MASIE SRODKA GĄŚNICZEGO 4KG
 PRZECIWPÓŻAROWY WYŁĄCZNIK PRĄDU
 HYDRANT DN.25 (zgodnie z projektem branży sanitamej)
 HYDRANT DN.52 (zgodnie z projektem branży sanitamej)
 GNAZDO PODWÓJNE (zgodnie z projektem branży elektrycznej)
 GNAZDO PODWÓJNE Z UZIEMIENIEM (P44)(zgodnie z projektem branży elektrycznej)
 TABLICA ROZDZIELCZA (zgodnie z projektem branży elektrycznej)
 CENTRALA ODDYMIANIA (zgodnie z projektem branży elektrycznej)
 GRZEJNIK (zgodnie z projektem branży sanitamej)
 PION CO (zgodnie z projektem branży sanitamej)
 PROJEKTOWANE SANITARIATY, DOSTOSOWANE DLA OSÓB NPS



**AVO Architekci**  
ul. Szarych Szeregów 32/5  
40-750 Katowice  
biuro@avoarchitekci.pl  
721 075 751

**PROJEKT PRZEBUDOWY W ZAKRESIE WYBURZEN  
W ŚCIANACH WEWNĘTRZNYCH WRAZ Z  
PRZEBUDOWĄ SCHODÓW TERENOWYCH PRZY  
BUDYNKU URZĘDU GMINY I MIASTA PRZY  
UL. SIENKIEWICZA 25 W MIECHOWIE NA  
DZIAŁKACH NR 1912/8, 1914/20.**

Adres inwestycji:  
Nr dz. : 1912/8, 1914/20  
ul. Sienkiewicza 25  
32-200 Miechów

Inwestor:  
Urząd Gminy i Miasta w  
Miechowie  
ul. Sienkiewicza 25  
32-200 Miechów

Zaprojektowany przez:  
mgr inż. arch. Izabela Łuszczkiewicz  
**35/SLOKK/2020/II**

Opracowany przez:  
mgr inż. arch. Paulina Babiak- Skwara

Sprawdzone przez:  
mgr inż. arch. Maria Skotnicka  
**5/02/SLOKK**

Tytuł rysunku:  
**Rzut Dachu**

Skala rysunku:  
**1:100**

Numer rysunku:  
**PAB.1.6**

Data:  
**12.12.2022r**

UWAGI:  
1. PROJEKT NALEŻY ZREALIZOWAĆ ZGODNIE ZE SZTUKĄ BUDOWLANĄ, W PRZYPADKU ROZBIEŻNOŚCI WYMIAROWYCH I TECHNOLOGICZNYCH MIĘDZY PROJEKTAMI BRANŻOWYMI SKONSULTOWAĆ SIĘ Z ARCHITEKTEM I INWESTOREM. 2. WYKONAWCA JEST ZOBOWIĄZANY DO SPRAWDZENIA WSZYSTKICH PODDAWANYCH PRZEZ PROJEKTANTA WYMIARÓW I KĄTÓW. 3. PROJEKT ARCHYTEKTONICZNY JEST PROJEKTEM NADRZĘDNYM, WSZYSTKIE ROZBIEŻNOŚCI Z PROJEKTAMI BRANŻOWYMI KONSULTOWAĆ Z ARCHITEKTEM. 4. OTWORY W ŚCIANACH KORYGOWAĆ Z PROJEKTAMI BRANŻOWYMI. 5. DRZWI - NA RYSUNKACH OPISANO WYMIARY W ŚWIETLE OŚCIEŻNIC, CZYLI ŚWIATŁO PRZEJŚCIA. 6. OTWORY DRZWIOWE NALEŻY DOSTOSOWAĆ DO DOKŁADNYCH WYMOGÓW PRODUCENTA ZAKUPIONYCH DRZWI. 7. WYMIARY PODANO W CM, ZĘDNE W M, SPADKI W ‰. 8. WSZYSTKIE ZMIANY, ZMIANY MATERIAŁÓW I TECHNOLOGII ZAWARTYCH W PROJEKCIE MUSZĄ BYĆ UPRIEDCZNIE UZGODNIONE I ZAAPROBOWANE PRZEZ INWESTORA I PROJEKTANTA. 9. WSZYSTKIE URZĄDZENIA, MATERIAŁY I ELEMENTY TECHNOLOGIE POMIANY POSIADAĆ PRZEWIDZIANE PRAWEM I ODPOWIEDNIMI PRZEPISAMI DOPUSZCZENA, ATYSTY I CERTYFIKATY. 10. URZĄDZENIA INSTALOWAĆ ZGODNIE Z DTR PRODUCENTA. 11. PRZED ZAMÓWIENIEM DRZWI, WIELKOŚCI OTWORÓW POTWIERDZIĆ NA BUDOWIE.